

NATŪRALŪS KIAUŠINIŲ DAŽAI

PRIEŠ


KIAUŠINIAMS NETINKAMUS DAŽUS

KOKIAS MEDŽIAGAS RINKTIS KIAUŠINIŲ
DAŽYMOI?

PATARIAME RINKTIS



Rudai spalvai išgauti rinkitės juodalksnio ar ažuolo žievę, svogūnų lukštus





Geltoną spalvą gausite dažydami ciberžole ar šafranu

Mėlyniems margučiams virkite raudongūžius kopūstus ar mėlynės



Žalią spalvą išgauti padės špinatų, petražolių ar kitų žolelių nuovirai ir ištraukos

Rožinė ir raudona spalva kiaušinius numargins juos verdant burokėlių ar aviečių sultyse



Dekoratyvias formas padės išgauti įvairūs pavasariniai augalai, grūdų dribsniai ir pan.

PATARIAME VENGTI



Margučiams nenaudokite tekstilei skirtų ar kitos panašios paskirties dažų



Akvareliniai ar akriliniai dailininkų dažai, guašas nėra tinkami kiaušiniams

Atidžiai rinkitės maistinius dažus. Juose taip pat gali būti pavojingų medžiagų



Jokiais būdais nesirinkite statybose bei remonto srityje naudojamų dažų

Kiaušiniams marginti netinka spalvotas nagų lakas ir kitos grožio priemonės



Nepuoškite kiaušinių priklijuojamomis aplikacijomis ar blizgučiais